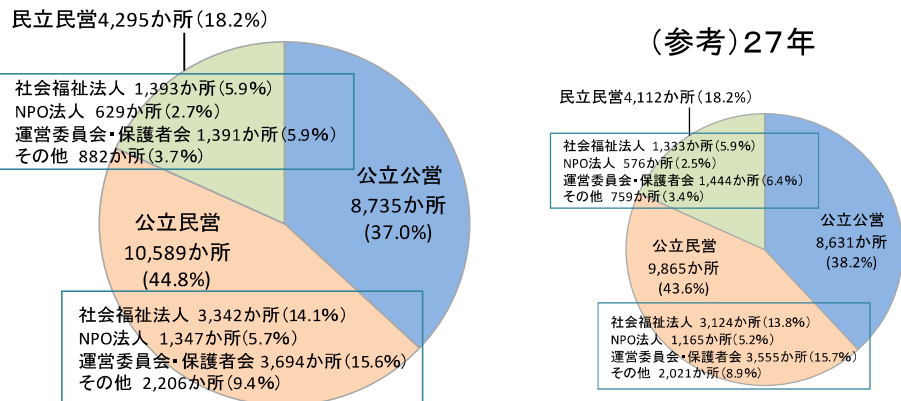


# 放課後児童クラブの現状②

※平成28年5月1日現在(総務課少子化総合対策室調)

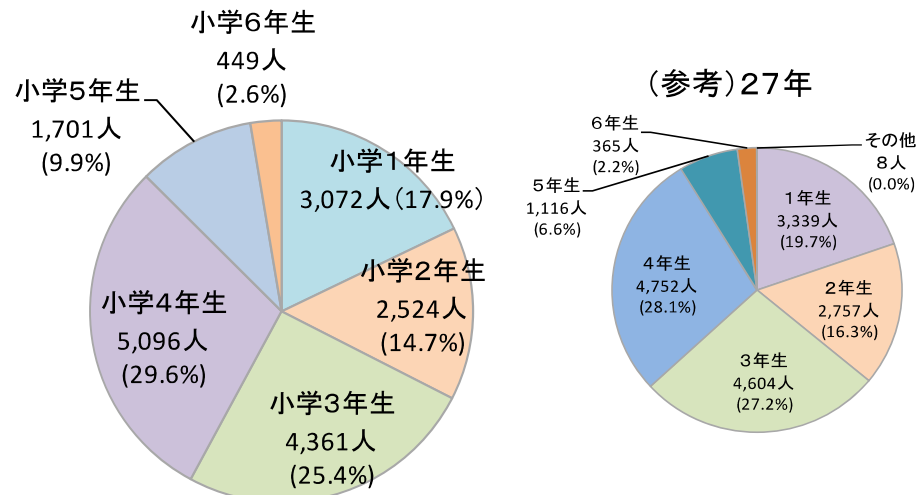
## ○設置・運営主体別実施状況

設置・運営主体別実施状況でみると、公設公営と公設民営のクラブが全体の約82%を占める。



## ○待機児童数の学年別の状況

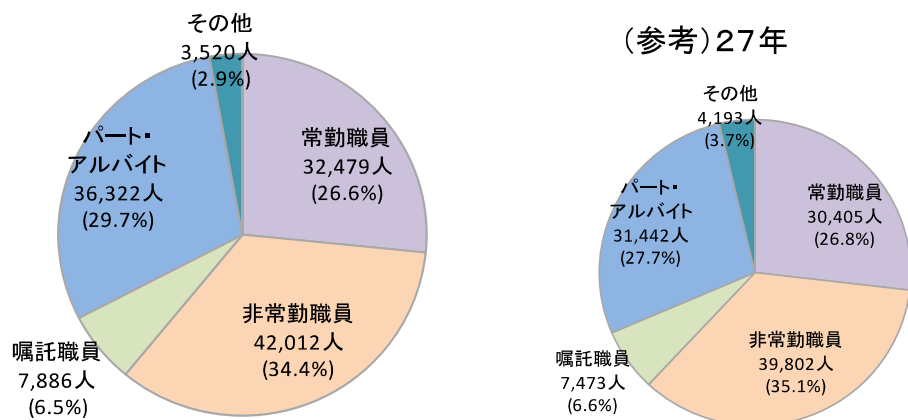
小学校4年生以上の占める割合が約37%から約42%へと増加。小学校1年生から3年生の各学年は、前年より人数、割合とも減少。



## ○放課後児童支援員等の状況

### ①雇用形態別の人数

常勤職員が全体の約27%を占める。



### ②支援の単位あたりの人数

5人以上配置しているところが全体の約37%を占める。

